









SESSIÓ 2: ELECCIÓ DELEGAT

<p>✓ OBJECTIUS</p>	<p>✓ Orientar a l'alumne/a sobre les característiques del nou batxillerat: curriculars, de rendiment acadèmic, actitudinals...</p> <p>✓ Potenciar entre els membres del grup unes relacions basades en la col·laboració, el respecte i la solidaritat, així com les relacions entre les diferents modalitats del batxillerat.</p> <p>✓ Afavorir la participació en l'estructura de gestió del centre (Delegats/des, representació...) i en les diverses activitats extraescolars que s'hi realitzin. En aquest sentit seria bo que l'alumnat presentés propostes en el marc de la tutoria.</p>
<p> BLOCS TEMÀTICS</p>	<p> Organització i funcionament del grup – classe</p>
<p> METODOLOGIA</p>	<p>1. SEGUIMENT DEL CURS:</p> <ul style="list-style-type: none"> ➤ Revisió llistes i optatives. ➤ Seguiment del grup, els possibles problemes sorgits. ➤ Control de faltes d'assistència i disciplina. ➤ Informacions sobrevingudes. <p>2. PROCÉS D'ELECCIÓ DE DELEGAT/A:</p> <ul style="list-style-type: none"> ● Reflexió sobre la funció del delegat/a. ● Recerca del perfil d'un bon delegat/a. ● Elecció del delegat/a. Explicació del procés i votació.
<p> INSTRUMENTS</p> <p>RECURSOS</p>	<ul style="list-style-type: none"> ● MATERIAL TUTOR: FUNCIONS DE L'EQUIP DE DELEGATS ● MATERIAL ALUMNE: QÜESTIONARI. ● ACTA ELECCIÓ DELEGATS ● PAPELETES
<p> VÍDEO</p>	<p>-Elecció de delegat/da.</p> <p>-Treball en equip.</p>
<p> TEMPORALITZACIÓ</p>	<p>1 HORA.</p>